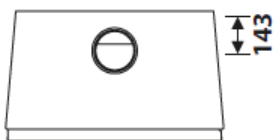
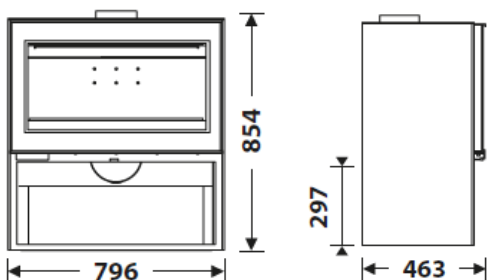


MISURE

DIMENSIONI A x A x P	854x796x463 mm
PESO LORDO/NETTO	155/141 kg
DIMENSIONI PORTA	620x286 mm
DIAMETRO SCARICO FUMI	Ø 150-153 mm Verticale
PRESA D'ARIA ESTERNA	Ø 80 mm

CARATTERISTICHE


GRIGLIA IN GHISA	
VISTA PANORAMICA	
CORPO IN ACCIAIO DI	5 mm
POTENZA	7,2 KW
RENDIMENTO	78,9 %
EMISSIONI DI CO	0,10 %
VERNICE ANTICALORE RESISTENTE A	800°C
CRISTALLO IN VITROCERAMICA RESISTENTE A	750°C



PLUS PRODOTTO

ECODESIGN 2022

-  PRESA D'ARIA ESTERNA
-  REFRATTARIO BIANCO
-  PORTA IN VETRO SERIGRAFATO
-  VOLUME DI RISCALDAMENTO **250 m³**
-  VETRO SEMPRE PULITO
-  TRONCHI DI 60 CM
-  TRIPLA COMBUSTIONE
-  DOPPIA CHIUSURA
-  PORTA LEGNA



EAN 8426964243109
REF. 24310



BImSchV2



FINLAND EcoDesign

